

## PERFORMANCES

### Total de la diffusion ACPM/OJD 2018

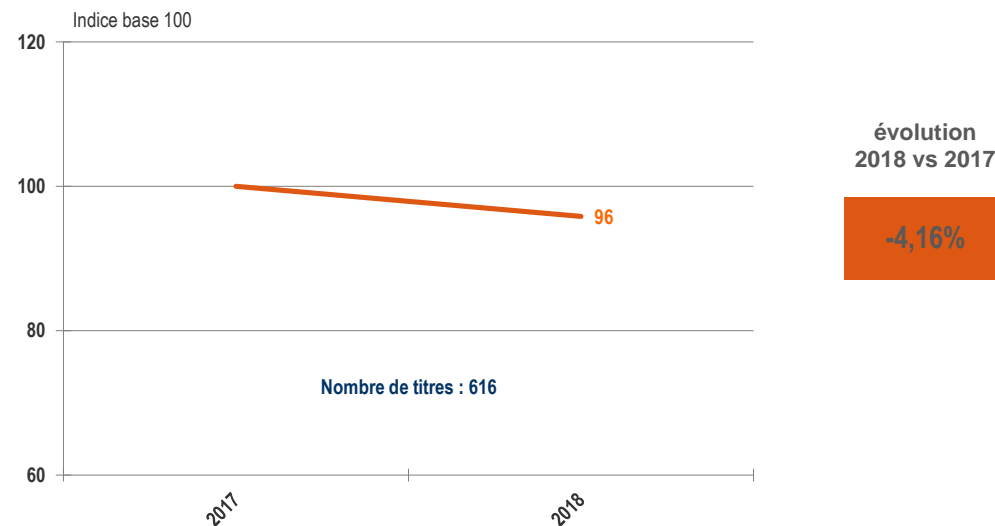
	France	Etranger	France + Etranger
Diffusion Payée	3 061 324 871	83 505 494	3 144 830 365
Répartition	97,34%	2,66%	
Diffusion Non Payée	73 081 075	5 406 151	78 487 226
Diffusion Totale	3 134 405 946	88 911 645	3 223 317 591

### Répartition de la diffusion France payée ACPM/OJD 2018

	France
Ventes Individuelles	1 007 596 462
Ventes par Tiers	116 203 844
Abonnements Individuels	604 287 329
Abonnements par Tiers	8 044 878
Portage	1 005 565 302
Diffusion Différée Payée	6 520 686
Versions Numériques	313 106 370

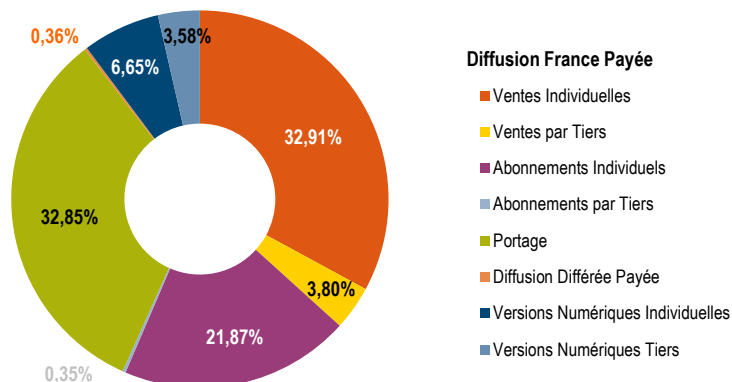
## EVOLUTIONS

### Evolution annuelle - ACPM/OJD - Diffusion France Payée

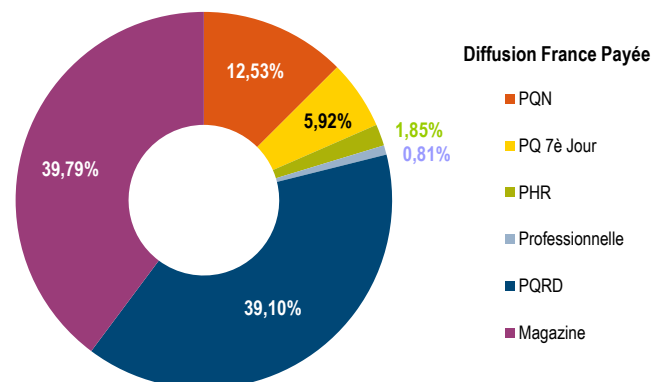


## REPARTITIONS

### Répartition par canal de diffusion ACPM/OJD



### Part de Diffusion / Famille - ACPM/OJD



### Evolution par famille vs 2017 - ACPM/OJD

